

てんぽうさん 天峰山エリア (岩手県)

東北にあつて真冬もガンガン飛べる!!
てんぽうに、おでつてくなんせ〜!

東北地方ながら冬もOK!
ロケーションの美しい天峰山

奥羽山脈北部にある、岩手県最高峰の岩手山(標高2038m)は八幡平市、滝沢市、栗石市にまたがっていますが、盛岡側から見る姿は裾野が長く、まるで富士山。2つの外輪山からなる複成火山で日本百名山にも数えられています。天峰山エリアは、この岩手山を正面に臨むロケーションが最高のエリアで、写真家の人も多く訪れています。

TOからは、右奥に安比エリア、北側(正面右)は100mほど上昇すると姫神山(ひめがみせん)(標高1124m)／天峰山は姫神山の南山麓に位置しています(が見えます)。

基本的には西風中心のエリアですが、周囲が西風でなくても、エリアだけ西風の吹く「天峰マジック」という風も吹き、フライト確率の高いエリアです。

天峰エリアは通年フライト可能ですが、特に秋から冬にかけては近隣のフライヤーが多く訪れます。東北地方は雪が降ると飛べなくなり休止となるエリアが多いですが、天峰山のTOは盛岡市が除雪してくれますので、3日もすればフライトができるのです。もちろん、とても寒いですが。近くの藪川地区は本州最寒の地で、零下20度は当たり前。飛んでいる時はもつと寒いわけですが、ここで飛ぶ人達は、そんなの関係ない人達ばかりです!

もともと天峰山エリアはこの地区の牧野組合の所有で、LDは公園地帯として整備してある地区です。地元のフライヤーの間では10年以上も前からフライトできる所として知られていましたが、スクールとして使用するには、LDが狭い上に斜面上、LD前に発電所もあるの



岩手県の最高峰・岩手山を臨む雄大な眺め。



尾根伝いにある姫神山は裾野の広い綺麗な山容の山。

7月にメンバーが草刈りで描いた文字。天峰山上空より。



TOは5~6機広げられ、プレッシャーはありません。

という理由でそのままにしてあった場所です。当時のパラグライダーエリアと言えば、現在スキー場となつている岩手高原スキー場や網張スキー場で、岩手山リターンも可能な、世界大会ができるようなスケールの大きいエリアがありました。しかし当時のグライダーの滑空比で

はリターンが難しかったようです。今のグライダーなら3000mとリターンも可能な有名なエリアになつていたのでないかと想像します。残念ながら現在はフライト許可が降りませんが、「いつかは……」と思つて次の段階の模索をしているところです。

現在は牧野組合の方に土地を借りてフライトしています。年に一度はお酒を持って挨拶しに行きます。駐車料金も山菜採りの人達は有料ですが、請求されませんので、いい関係を維持していると思いますし、草刈りやゴミ拾いなど、誰が命令するとかではなく、自然発生的に掲示板で、そろそろかな々と、書き込むと、皆集まってしまう関係なのです。テイクオフも皆さん、我先の人は居ません。だから、テイクオフはいつも穏やかなのです。

トップランが基本の上級者向けエリア

TOは西側斜面に1カ所
LDはメインが1カ所サブ
LDが2~3カ所あります



上空から見たTO。車から降りてすぐに飛べます。

が、基本はトップランディングとなります。

■TO(標高850m、広さ30m×20m) / 5~6機広げられます。正面が西風なので、北西の風が強い時は北尾根からの風でローターになるのでクロスします。ベテランフライヤーは風速4~6mを好んでフライトしますし、近辺の風が良くないときでも天峰エリアは良い風が吹く(天峰マジック)ので、いつもフライトチャンスを狙っています。

■メインLD(高度差350m、広さ●×●m) / LDは公園(サクラパーク姫神)になっていて、一万本以上の桜の木があり、さらに少し斜面になっているので、初めての方は必ず地元フライヤーからレクチャーを受けてください。

ほぼ西向きの風で、正面から進入してのランディングはなかなか出来ません(正面風が斜め)。上級機のフライヤーは、S字を切つて低く入り、最後に正対する人が多いようです。高度処理が足りない場合は、近



斜面となっているメインLDはコツが要ります。

フライト実況中継

早い日で午前10時にはLD経由でTOへ。正面が西風ですので、●時頃がベストタイムになります。

TOは砂利で斜面は芝生となっており、助走距離も十分にありです。離陸後は●(方角)リッジで10~20m上げ、中尾根か北尾根でさらに回し、1000~1100mほどさらに粘つて1300mほど上げ、姫神山のアウト&リターンにチャレンジ!

尾根沿いなので、途中高度が落ちて来ても、上げ直すことが可能です。姫神山の山頂



遠くに北上川も望めます(ダム)。


でリターンして、ほぼ2時間のフライトから帰ると拍手が待っている……かな?

くの砂利の平らな所に行つて降ろします。この場合、木や欄干、石に気を付けて、グライダーを引っかけないよう、十分注意してください。なお、その先に発電所があります。

■サブLD(標高●●m、広さ10m×10m) / TOから約1.4kmの、水飲み場のある道路脇にあり、特に整備さ



水飲み場のあるサブLD。





アフターフライトにはよく●●●●でバーベキューをしています。



天峰エリアはラジコン飛行機のエリアでもあります。



盛岡市内からも●分とアクセスも良好な天峰山。トップランが基本でやや上級者向きですが、雄大な岩手山を眺めながらのフライトは最高です！雪の季節も飛べますので、是非飛びにきてください！

日戸パラグライダー倶楽部
広報の加藤氏。

クラブスクールの枠を超えベテランが集まる天峰山

毎週土曜・日曜は朝から揭示版のチェックをして、早い人で午前10時にはLDに集合し、TOの吹き流しの状態をチェック。LDを使いそうな時は車を1台残し、乗合いでTOへ。帰りにLDに降りてそのまま帰る人は車を置いて行ったりします。基本的にトップランのため、正面4〜5m/s等、風が良い時には、

れているわけではありません。木に引っかけないように十分注意してください。リッジに失敗した際に使っています。

※この他、50m×30m程の雑草地帯LD(正面は高い杉の木と山に挟まれ、道路側には植木があるので注意)など、地元のパイロットが降ろしている場所がありますが、エリアを熟知しているフライヤーが降りるだけで、何度も見て自分に可能かシュミレーションをしつかりしないなどのLDも安全とは言いきれないのが正直なところです。

LDに人がいない、という時も。隣のエリア、七時両会員の方、たっこ229エリアの方、遠野エリアの方、そして無所属の方も、風の具合を見て飛びに来ます。

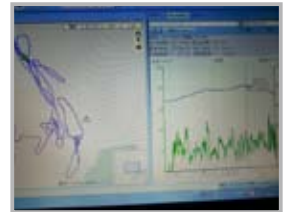
TOでは風の強弱、方向、雲の流れ、鳥の状況などを見て、自分で判断します。ダミー機でのチェックもしますが、一斉に広げる場合もあります。飛ぶ前にはフライト注意点の話でその日の傾向と対策の確認をして、自分の風になつたらセットアップ。パイロット専用エリアなので、細かい決まりはありません。すべて常識をわきまえて大人の行動をすればOK。もちろん自己判断です。すべて自己責任でお願いします。

フライト全般の注意点は特になのですが、風が強い時は注意してください。北側にはアンテナがありますが、近くはウインドストリートで上級機でもバックする時があります。そんな時は慌てずに後ろの広場に降ろすのが無難です。15時以降はアーベントも発生しますので、お好みによって夕方までフライト可能な時もあります。

前述のようにスクールができるような安全エリアではなく、どちらかと言えば上級者向きの大人のエリアです。必ずスクールを卒業してから飛びに来てください。卒業前にフライトに来る人がいますが、失敗して皆さんに迷惑をかけるので、卒業後をお願いします。パイロットのフライトを見ていると簡単に見えますが、グライダーも腕も違いま

すべての情報は 揭示版へ！

エリアの情報や連絡などは、すべて揭示版にアップしています。岩手山のライブカメラや気象情報、近隣エリアにもリンク。フライトログデータも公開しています。フライトにお越しの際は是非事前にチェックしてみてください！



す。当エリアには美人女性ベテランフライヤーもいますが、腕がないと付いていきません。悪しからず。

Area Data

エリア名	天峰山エリア
エリア所在地	岩手県盛岡市玉山区日戸
問い合わせ先	日戸パラグライダー倶楽部
GPS座標	N39°8'02"272"E141°25'9"975"
代表者名	佐々木好明
TEL	090-3123-9068(川原) / 090-8787-7570(加藤)
URL	http://6022.teacup.com/tenpou/bbs
フライトできるもの	PG・HG・PPG・MPG
フライト可能シーズン	オールシーズン
定休日	なし
ビクターフライト技能	JHF-P証、JPA-P証以上
ビクターフライト料金	1,000円 / 年 ※運搬料:夏200円、冬300円
アウトサイド料金など	なし
クロスカントリーフライト	可(条件:回収車を確保しておくこと)
TOからLDまでの距離	約1,400m
高度差	320m
TOまでの時間	車で10分 / 徒歩で60分
TOまでの時間	車で15分

エリアへの行き方

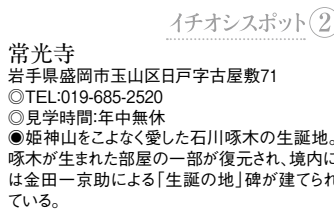
東北自動車道・滝沢ICより国道455号線(小本街道)を東へ。道なりに山道を登り頂上に着いたら、左に入り深い杉林を抜けてさらに道なりに3km。左に林が切れたところをそのまま進むと左側に岩木山が見える駐車場がある(TOに吹き流しあり)。
※盛岡ICからも行けるが、市内を抜けるのが大変。



イチオシスポット①

玉山支所前食堂
岩手県盛岡市玉山区日戸字鷹高20-22
◎TEL:019-685-2431
◎営業時間:11:00~20:00
◎定休日:

◎ロコミヤネット、テレビでも紹介された有名なホルモン鍋が美味しい名物食堂。岩手の人なら一度は行ったことがあるはず。持ち帰り(ドギーバッグ)OK。



イチオシスポット②

常光寺
岩手県盛岡市玉山区日戸字古屋敷71
◎TEL:019-685-2520
◎見学時間:年中無休
◎姫神山をこよなく愛した石川啄木の生誕地。啄木が生まれた部屋の一部が復元され、境内には金田一京助による「生誕の地」碑が建てられている。

※エリアが一番近いコンビニは「ローソン盛岡桜台店」。455号線の山に入る前の最後の店。
岩手県盛岡市上米内字道の西31-4 TEL:019-662-0120